

Instructions pour l'injection



Comment prendre Prolia^{MD}

Prolia est administré en une seule injection sous la peau (sous-cutanée) tous les 6 mois. L'injection peut se faire dans le haut du bras, le haut de la cuisse ou l'abdomen. Elle peut être administrée en tout temps, avec ou sans aliments, par un professionnel de la santé ou une personne formée pour donner des injections.

La seringue préremplie peut être laissée à l'extérieur du réfrigérateur jusqu'à ce qu'elle atteigne la température ambiante (jusqu'à 25 °C) avant l'injection. Celle-ci sera plus confortable.

Garder tous les médicaments, y compris Prolia, hors de portée des enfants.

Ne donnez pas Prolia à une autre personne, même si elle souffre d'une maladie semblable à la vôtre.

Dose habituelle

La dose habituelle de Prolia est de 60 mg 1 fois tous les 6 mois. Vous devez également prendre des suppléments de calcium et de vitamine D.

Dose oubliée

Si vous oubliez une dose, vous devez recevoir la dose suivante aussitôt qu'il vous sera pratique de le faire. Prévoyez votre prochaine dose 6 mois après la date de votre dernière injection.

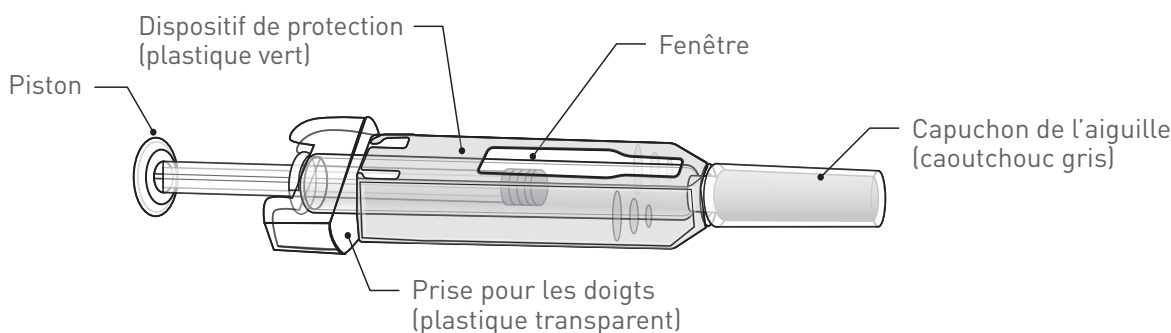
Surdose

En cas de surdosage, communiquez immédiatement avec un professionnel de la santé, l'urgence d'un centre hospitalier ou le centre antipoison de votre région, même en l'absence de symptômes.

Avant l'injection

Important : Afin de réduire au minimum les piqûres d'aiguille accidentelles, la seringue préremplie à usage unique Prolia est munie d'un dispositif de protection vert qui doit être enclenché manuellement **après** l'injection.

Ne pas faire glisser le dispositif de protection vert et recouvrir l'aiguille avant l'injection; il serait ainsi verrouillé, ce qui empêcherait toute injection.



Le dispositif de protection vert doit être enclenché (faire glisser pour recouvrir l'aiguille) **après** l'injection.

Le capuchon gris de l'aiguille de la seringue préremplie à usage unique contient du caoutchouc naturel sec (dérivé du latex) qui ne doit pas être manipulé par les personnes sensibles au latex.

Étape 1 – Préparer l'injection

A. Rassemblez tout le matériel nécessaire à l'injection.

Lavez-vous soigneusement les mains à l'eau et au savon.

B. Inspectez le contenu de la seringue. Prolia est une solution limpide, incolore à jaunâtre.

N'utilisez **pas** la seringue si la solution est trouble.

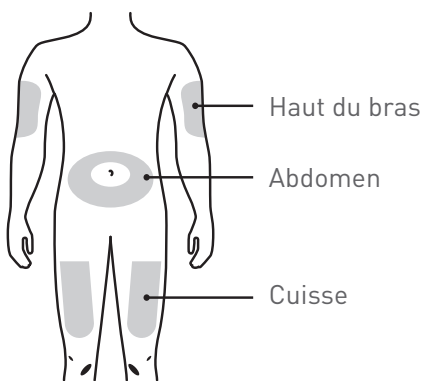
N'utilisez **pas** la seringue si n'importe quelle partie de la seringue semble craquée ou endommagée.

N'utilisez **pas** la seringue après la date de péremption inscrite sur l'emballage et l'étiquette.

La date de péremption désigne le dernier jour du mois inscrit.

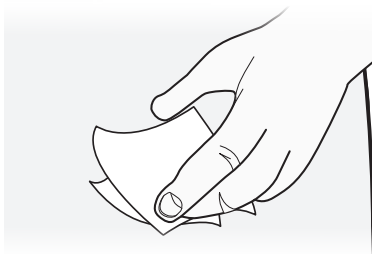
Dans tous les cas, utilisez une nouvelle seringue et communiquez avec le Service d'information médicale d'Amgen en composant le 1-866-502-6436.

C. Préparez et nettoyez le point d'injection.



Vous pouvez faire l'injection aux endroits suivants :

- le haut de la cuisse
- l'abdomen, sauf dans un rayon de 5 centimètres (2 pouces) autour du nombril
- le haut du bras

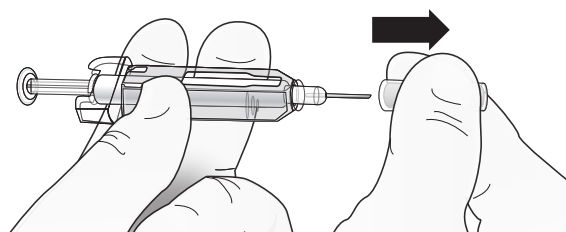


Nettoyez le point d'injection à l'aide de tampons imbibés d'alcool et laissez sécher la peau.

- **Ne** retouchez **pas** au point d'injection avant de faire l'injection.
- **Ne** faites **pas** l'injection à un endroit où la peau est sensible, rouge, dure ou couverte d'une ecchymose (un « bleu »).
- Évitez d'injecter le médicament directement dans une lésion ou une zone de peau surélevée, épaissie, rouge ou écaillée. Évitez les endroits portant des cicatrices ou des vergetures.

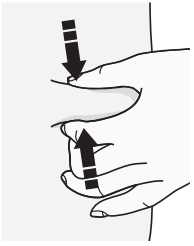
Étape 2 – Retirer le capuchon gris de l'aiguille

Quand vous êtes prêt à injecter le médicament, retirez le capuchon gris de l'aiguille en tirant dessus en ligne droite et en l'éloignant de votre corps.



- **Ne** remettez **pas** le capuchon gris de l'aiguille sur la seringue.
- **Ne** retirez **pas** le capuchon gris de l'aiguille fixée à la seringue avant d'être prêt à faire l'injection.

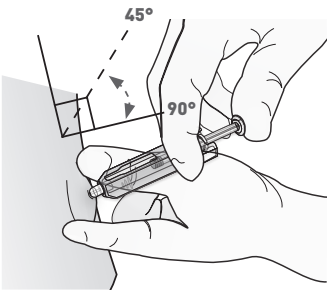
Étape 3 – Pincer la peau au point d'injection pour créer une surface ferme



Pincez fermement la peau entre le pouce et les autres doigts pour créer un repli d'environ 5 cm (2 po) de large.

Important : Gardez la peau pincée pendant l'injection.

Étape 4 – Effectuer l'injection



Enfoncez l'aiguille dans la peau à un angle de 45 à 90 degrés.

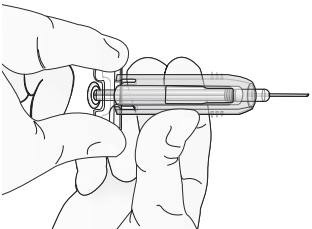
Pendant l'insertion de l'aiguille, **n'**appuyez **pas** sur le piston de la seringue.

En exerçant une pression lente et constante, enfoncez complètement le piston et injectez **tout** le liquide.

Quand vous avez terminé, enlevez votre pouce du piston et retirez doucement l'aiguille de la peau.

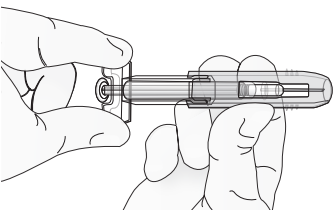
Ne remettez **pas** le capuchon gris sur l'aiguille.

Étape 5 – Faire immédiatement glisser le dispositif de protection vert pour recouvrir l'aiguille



En **pointant l'aiguille loin de vous**, tenez la seringue préremplie d'une main par la prise pour les doigts faite de plastique transparent. Ensuite, de l'autre main, saisissez le dispositif de protection vert à sa base et faites-le glisser doucement vers l'aiguille jusqu'à ce qu'il soit bien verrouillé et/ou que vous entendiez un déclic.

Ne prenez **pas** le dispositif de protection vert trop fermement; il glissera plus facilement si vous le tenez et le poussez délicatement.



Jetez immédiatement la seringue et le capuchon de l'aiguille dans le contenant pour objets pointus et tranchants le plus près.

Ne remettez **pas** le capuchon de l'aiguille sur la seringue usagée.

Étape 6 – Examiner le point d'injection

S'il y a du sang, pressez un tampon d'ouate ou une compresse de gaze sur le point d'injection. Ne frottez pas le point d'injection. Appliquez un pansement adhésif au besoin.

Des questions?

Pour parler à un représentant du programme de soutien aux patients ProVital^{MD}, veuillez appeler sans frais au 1-877-PRO-1002 (1-877-776-1002) de 8 h à 20 h (HNE), du lundi au vendredi, ou consulter le site Web du programme à www.prolia.ca. Vous aurez besoin du numéro d'identification du médicament (DIN) de Prolia pour accéder au site Web. Le **DIN** de Prolia est **02343541**.



© 2020 Amgen Canada Inc.
Tous droits réservés.
Prolia^{MD} et ProVital^{MD} sont des
marques déposées d'Amgen Inc.,
utilisées avec autorisation.



PRO-0111F-20